
「医学教育部遠隔学習オリエンテーション」科目の 開講について

医学教育部（博士課程）では、一部の講義を WebCT を使用した e ラーニングで提供する準備を進めています。

6 月からの前期の科目の開講前に、e ラーニング学習環境に慣れ、そしてより学びやすい環境を準備していただくことを目的に、「医学教育部遠隔学習オリエンテーション」科目を準備いたしました。

つきましては、下記の開講期間中に標記科目を受講し、ウォーミングアップしてください。本科目の受講方法は次ページでご確認ください。

開講期間：5月18日(月)12:00 から 6月7日(日)23:59

(いつでも参考にできるように、この期間終了後も科目へのアクセスは可能です。)

なお、5月16日(土)15時からの博士課程履修説明会で、本科目についても説明いたします。

その他 e ラーニングの受講方法として、平成21年度博士課程履修案内（シラバス）(<http://www.medphas.kumamoto-u.ac.jp/medgrad/curriculum/images/21hakasesyllabus1.pdf>)の19ページをご覧ください。

学習開始までの手引き

【はじめに】

学習において利用する Web ブラウザとして、Internet Explorer (IE) Ver. 6 以上を推奨しています。Opera、Safari では一部表示しきれない画面があります。また、FireFox (FF) Ver. 2.X、3.0beta を利用した場合には、すべての画面を表示することはできますが、ブラウザチェックウィンドウが表示されます(付録1を参照ください)。ご利用の Web ブラウザで「ポップアップ ウィンドウをブロックする」の設定をされている場合には、熊本大学の学習管理システム(LMS)である WebCT を利用できませんので、ポップアップ ブロックの解除設定をしてください。なお、付録2に、IE Ver. 6 の場合の設定方法を記載しています。

【熊本大学統合認証システムへのログイン】

1. 熊本大学ポータル (<http://uportal.kumamoto-u.ac.jp/>) へアクセスすると下図のような画面が表示されます。

ユーザー名=ID (職員、学生番号)

パスワード (自身で変更していない場合は、SOSEKI の初期パスワード)

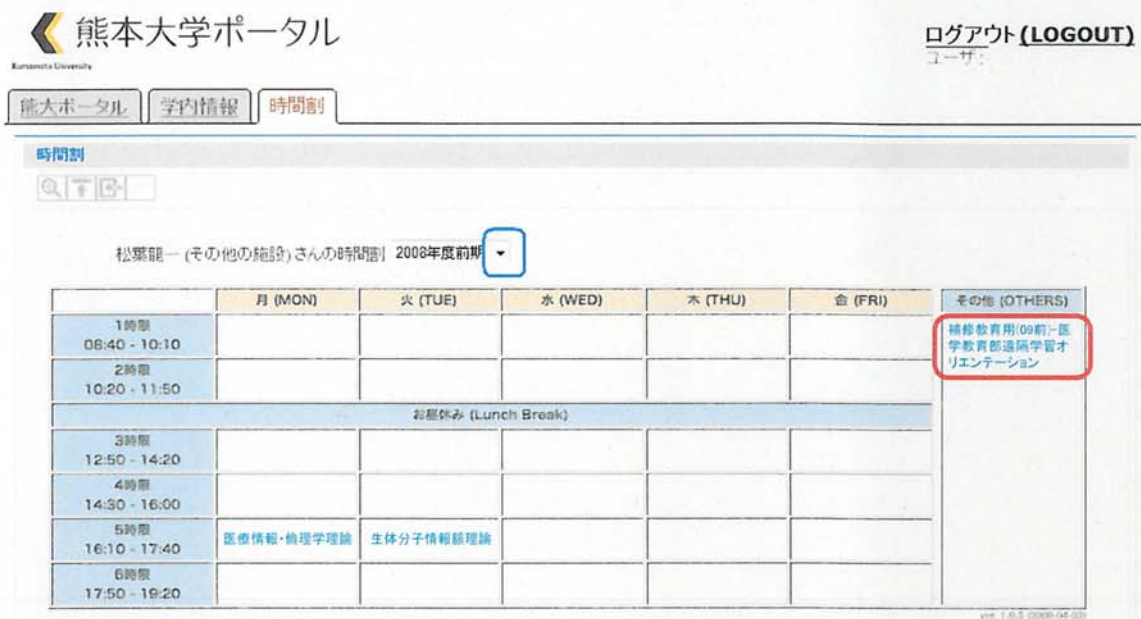
をすべて半角文字で入力し、「Login」ボタンをクリックしてください。

2. ログイン後に次のような画面：「熊大ポータル」が表示されます。

3. 熊本大学ポータルは「タブ形式」を採用しており、通常、3つのタブ;「熊本ポータル」、「学内情報」、「時間割」が表示されるように設定されています。

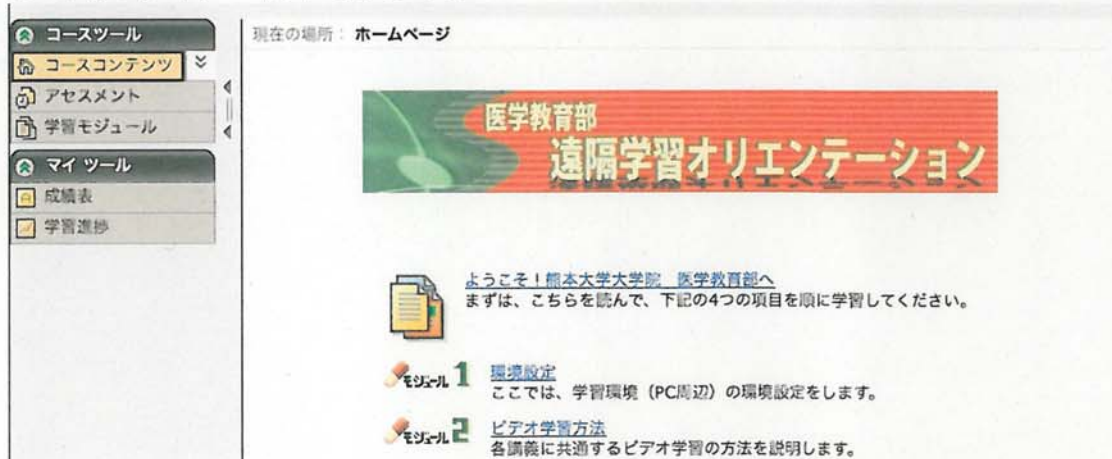


4. 「時間割」タブをクリックすると、学務情報システム (SOSEKI) に登録済みの履修科目が表示されます。



※ 学生の場合には、履修登録済みのすべての科目が表示されます。なお、表示は「半期ごと」のものであり、画面上部の「プルダウンメニュー」により表示学期を切り換えることができます。


5. 科目名をクリックすると、学習管理システム WebCT 上の当該科目のトップページ (ホームページと呼びます) が表示されます。

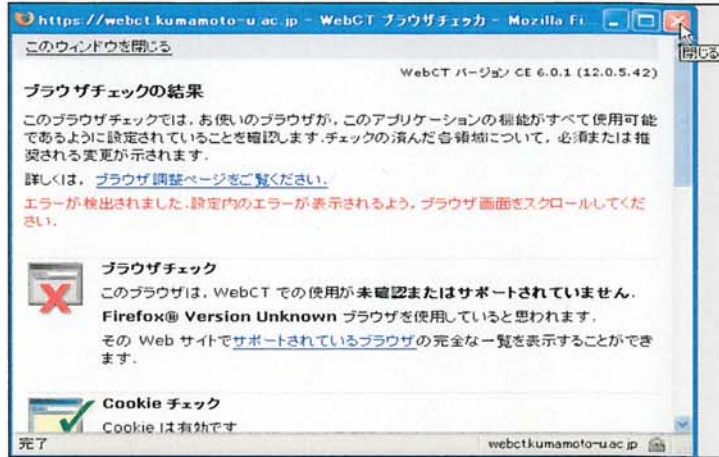


サンプル画像は、医学教育部「遠隔学習オリエンテーション」のものであります。

◇ 付録 1

WebCT へのアクセス時に表示されるブラウザチェック ウィンドウについて

Firefox 等の Web ブラウザを利用した場合には、ブラウザチェックのために下記のようなウィンドウが開きます。すべてのチェックが終了するのを待ち、 ボタンをクリックして、ウィンドウを閉じて先に進んでください。



◇ 付録 2

IE Ver. 6 において、ポップアップ ブロックの設定を解除する方法

- 下図のように、「ツール」 - 「インターネットオプション」をクリックします。



- インターネット オプションの「プライバシー」タブにある「ポップアップをブロックする」のチェック（下図中の赤で囲ったところのチェック）を外し、「OK」ボタンをクリックします。以上で終了です。

